




BOOKLET




Consent Conjai



Empowering our Youth Project

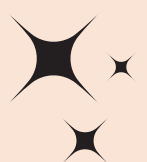
อุปกรณ์

- ลูกเต๋า (2 ลูก)
- หมากเดินเกม (10 ตัว)
- การ์ดสถานการณ์ (36 การ์ด)
- นาฬิกาทราย 1 อัน
- การ์ดเสียงโชค (เสริมพลัง 15 การ์ด ปลอดภัย 7 การ์ด)
- กระดาน (63 ช่อง)
- สมุดเฉลยคำตอบ และข้อมูลเพิ่มเติม



กติกาการเล่น


- ผู้นำเกมส์ที่เป็นคุณครู หรือผู้นำเยาวชน ฯ ที่ได้รับการอบรมความรู้และทักษะเรื่องอนามัยการเจริญพันธุ์ 1 คนแบ่งจำนวนผู้เล่น และอธิบายกติกาการเล่น
- ผู้เล่นเลือกตัวเดินของตัวเองแล้ววางไว้ที่จุดเริ่มต้น
- ผู้เล่นผลัดกันโยนลูกเต๋า และเคลื่อนย้ายตัวผู้เล่นไปตามจำนวนเลขที่โยนได้
- เมื่อผู้เล่นเดินไปถึงช่องที่มีคำสั่ง ผู้เล่นจะต้องจับการ์ดและทำตามคำสั่ง ถ้าเป็นการ์ดสถานการณ์ผู้เล่นจะต้องให้คำตอบตามเวลาที่กำหนด โดยมีเวลาตามนาฬิกาทราย (สามารถเล่นเป็นทีมได้) ถ้าตอบคำถามถูกต้องจะสามารถเดินเกมส์ต่อได้ ถ้าตอบผิดจะต้องอยู่ที่เดิม และรอรอบถัดไปเพื่อโยนลูกเต๋า
- เมื่อผู้เล่นได้หยุดที่ช่องที่ห้วงงูชี้ไว้ ผู้เล่นต้องเดินถอยหลังกลับไปยังช่องที่ห้วงงูชี้ไว้ แต่เมื่อผู้เล่นหยุดที่ช่องบันได ผู้เล่นจะได้เลื่อนขึ้นไปช่องข้างบนที่มีบันไดพาไปถึง
- ผู้เล่นที่ถึงจุด Finish (สิ้นสุดเกมส์) คนแรกชนะ



เฉลยคำตอบการ์ดสถานการณ์

การ์ดสถานการณ์ที่ 1: ข้อ 1
การ์ดสถานการณ์ที่ 2: ข้อ 3
การ์ดสถานการณ์ที่ 3: ข้อ 1
การ์ดสถานการณ์ที่ 4: ข้อ 1
การ์ดสถานการณ์ที่ 5: ข้อ 2
การ์ดสถานการณ์ที่ 6: ข้อ 2
การ์ดสถานการณ์ที่ 7: ข้อ 1
การ์ดสถานการณ์ที่ 8: ข้อ 2
การ์ดสถานการณ์ที่ 9: ข้อ 1
การ์ดสถานการณ์ที่ 10: ข้อ 2
การ์ดสถานการณ์ที่ 11: ข้อ 1
การ์ดสถานการณ์ที่ 12: ข้อ 2
การ์ดสถานการณ์ที่ 13: ข้อ 2
การ์ดสถานการณ์ที่ 14: ข้อ 2
การ์ดสถานการณ์ที่ 15: ข้อ 1
การ์ดสถานการณ์ที่ 16: ข้อ 3
การ์ดสถานการณ์ที่ 17: ข้อ 1
การ์ดสถานการณ์ที่ 18: ข้อ 2
การ์ดสถานการณ์ที่ 19: ข้อ 2
การ์ดสถานการณ์ที่ 20: ข้อ 2

การ์ดสถานการณ์ที่ 21: ข้อ 1
การ์ดสถานการณ์ที่ 22: ข้อ 3
การ์ดสถานการณ์ที่ 23: ข้อ 1
การ์ดสถานการณ์ที่ 24: ข้อ 2
การ์ดสถานการณ์ที่ 25: ข้อ 2
การ์ดสถานการณ์ที่ 26 : ข้อ 1
การ์ดสถานการณ์ที่ 27: ข้อ 1
การ์ดสถานการณ์ที่ 28: ข้อ 3
การ์ดสถานการณ์ที่ 29: ข้อ 1
การ์ดสถานการณ์ที่ 30 ข้อ 2
การ์ดสถานการณ์ที่ 31: ข้อ 3
การ์ดสถานการณ์ที่ 32: ข้อ 1
การ์ดสถานการณ์ที่ 33: ข้อ 2
การ์ดสถานการณ์ที่ 34: ข้อ 3
การ์ดสถานการณ์ที่ 35: ข้อ 1
การ์ดสถานการณ์ที่ 36: ข้อ 2





เรียนรู้เพิ่มเติมเกี่ยวกับ
พสบ.แม่ข่ายรุ่นได้ที่....



แผ่น Infographic



วิดีโอ

